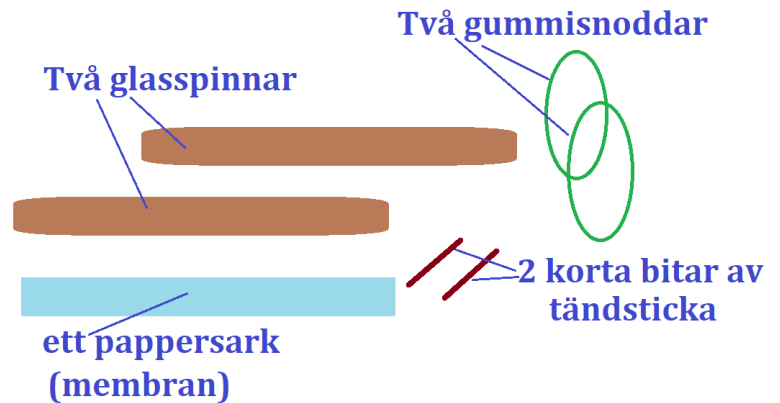


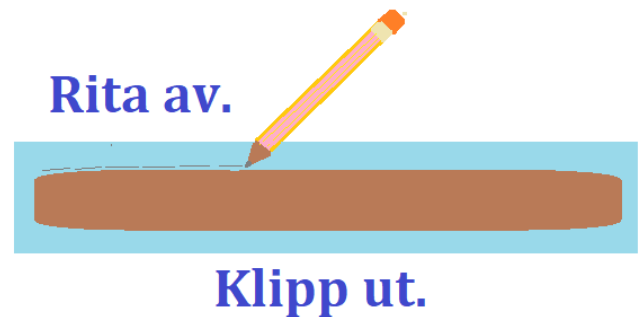
# Byggbeskrivning till: Cinguettio dei Bastoncini, eller som vi säger: "Kvittrande pinnar"

## Du behöver:

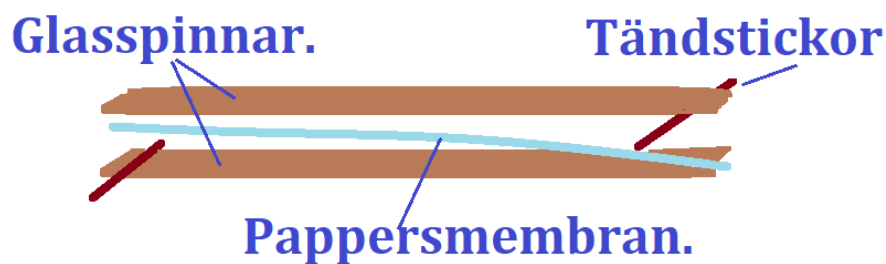
- 2 Glasspinnar
- 2 Gummisnoddar
- 2 Korta bitar av tändstickor
- 1 pappersmembran  
( en bit ritpapper, smörpapper eller liknande....)




1. Börja med att rita av glasspinnens form på ditt papper. Klipp ut den formen, så att pappret "Membranet" blir lika stor som glasspinnen.



2. Lägg tändsticksbitarna mellan glasspinnarna. Pappret över den ena stickan i en ände och under stickan i den andra änden:



3. Sätt ihop med en gummisnodd varje ände:



4. Blås och njut av ditt instrument "Cinguettio dei Bastoncini"