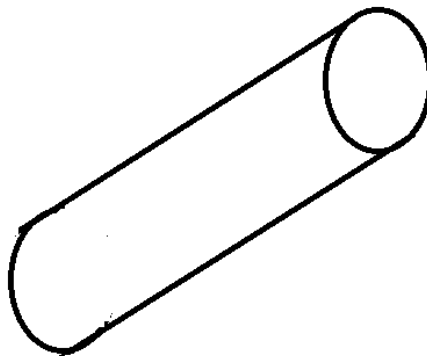



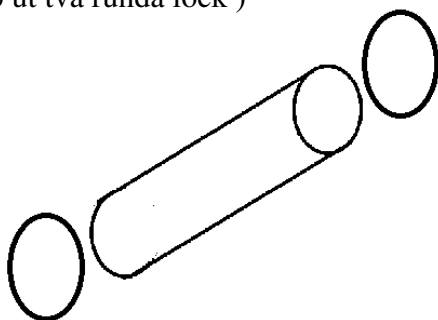
Papp-rulle-shaker

1. Ta en papprulle



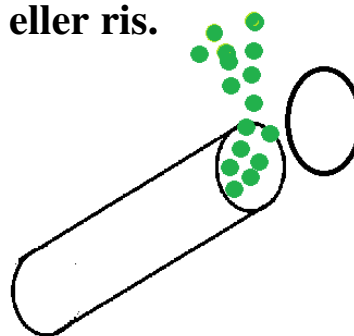
2. Mät till två lock till rullen

(rita av papprollen på en papp-bit,
Klipp ut två runda lock)



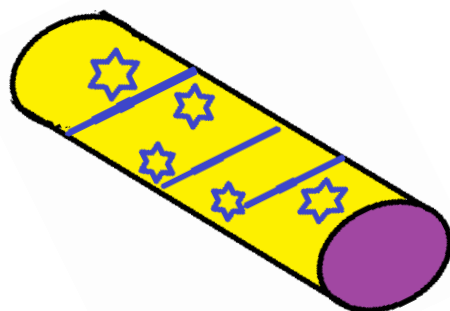
3. Limma fast det ena änd-locket

4. Fyll röret med lite ärtor eller ris.



5. Limma på det andra änd-locket.

6. Måla och dekorera din rulle.



FÄRDIG!

Shaka loss i svängiga rytmer!